



TIPPEK A SAFE UTAZÁS & MUNKA KÜLFÖLDÖN ALKALMAZÁSHOZ, AZ EMBERKERESKEDELEM MEGELŐZÉSÉÉRT



A SAFE telefonos applikáció egy új módszer az emberkereskedelem megelőzésére. Információt és tanácsot ad, hogy hogyan készüljünk utazásra és hasznos elérhetőségeket, emellett lehetőséget ad, hogy beleléphessünk a helyzetébe pár lehetséges áldozatnak, és hatással lehetünk a sorsukra.

Az alkalmazás leginkább fiatalok számára készült, akik külföldön szeretnének dolgozni, vagy csak utazni. De preventív tevékenységekben is használható az alkalmazás.

Az alkalmazás 5 nyelven elérhető: szlovák, cseh, lengyel, magyar és angol.

Ingyenesen letölthető Google Play-ről, és az App Store-ról, és a webes verzióját a www.safe.iom.sk oldalon lehet megtalálni.

Az alkalmazás nem kér regisztrációt, kamerához való hozzáférést, vagy a telefon kontakt listáját, GPS adatokat. Kevés helyet foglal a memóriából és offline módban is elérhető, miután egyszer már le lett töltve.



MEGELŐZŐ TEVÉKENYSÉGEK KIVITELEZÉSE

Az alkalmazás több módon használható preventív tevékenységekben mobiltelefon, vagy a webes verzió használatával (projektor használatával).

A megelőző tevékenységek célja hogy információkat adjunk a tanulóknak/fiataloknak:

- Utazási ötletekkel,
- Mit kell tartalmaznia egy munkaszerződésnek
- Jogai és kötelezettségei egy munkaközvetítő cégnek
- Hasznos telefonszámok és címek
- információ az emberkereskedelemre utaló jelekről és a helyzetéről Magyarországon

**Az emberkereskedelem megelőzéséről bővebben:
luciprojekt.eu**

egy olyan csoportnál, ahol a résztvevők nem ismerik egymást, kezdjük ismerkedős játékkal/tevékenységekkel

készítsük fel a csoportot a témára

kiválasztani egy fő tevékenységet, ahol a diákok játszhatnak az alkalmazással

emberkereskedelem megjelenéseiről szóló információk összegzése, és elmagyarázni hol találják meg az alkalmazásban ezeket

Ajánljuk az oktatóknak, hogy ismerje részletesen a történeteket az alkalmazásból és legyen rálátása a kizsákmányolás/emberkereskedelem jeleiről a történetek tükrében. Az oktató emellett kiemelheti a hasznos elérhetőségeket/információkat.


SZITUÁCIÓS PÉLDÁK A TÖRTÉNETEKBŐL

A tevékenység célja	Megelőző információk hangsúlyozása a példa szituációk alapján, amelyekre a tanulók figyelmét fel akarjuk hívni. Minden történetben különböző helyzetekkel találkozhatnak a tanulók, és csoportokkal való foglalkozásnál fontos odafigyelni a szituációk megelőzéssel kapcsolatos üzenetére.
Eszközök	Internettel rendelkező számítógépek vagy elegendő számú tablet a letöltött alkalmazásokkal, flipchart tábla, színes filcek.
Idő	max. 45 perc
Résztevők száma	20 főig
Felépítés	Ez a tevékenység megköveteli az oktatótól, hogy részletesen ismerje a történeteket. Az oktató szituációs játékokat talál ki az alkalmazásban lévő történetek alapján. Kártyákra leírja a történetben szereplő döntési lehetőségeket, majd szétosztja ezeket a résztvevők között. Ugyanaz az állítás több kártyán is szerepelhet. Minden résztvevő önállóan dolgozik, és a történet alapján eldöntik, hogy szerintük mi lenne a biztonságos döntés, és melyik a kockázatos. Az oktató kérje meg a résztvevőket, hogy hangosan olvassák fel a kártyájukon lévő állításokat, adjon a tanulóknak lehetőséget, hogy hozzáfűzhessék az állításhoz a véleményüket, és megvitassák, eközben pedig a flipchart táblára írja fel a fontosabb megjegyzéseket a szituációval kapcsolatban.
Szituációs példák	<p>Emma története: <i>“Maja kiismeri magát itt, és tudja, hogy mit hogyan kell intézni. Odaadom neki az irataimat, és örülök, hogy nem kell mindent egyedül megoldanom.”</i></p> <p>Egy szituáció, ahol úgy tűnik, hogy egy másik ember tud segíteni az iratok intézésében, külföldön könnyen felhasználható ellenünk. Fontos, hogy önállóan intézzük a legtöbb külföldi ügyet, és felkészüljön a legtöbb eshetőségre. Ha nem ismered az eljárási módszereket az adott országban, vagy nem beszéled az ottani nyelvet, az emberkereskedők ezt ellened fordíthatják, és felhasználhatják indokként arra, hogy elkérjék a személyes irataidat. Ezzel elveszítheted az irataid, és a hozzáférése a bankkártyádhoz. Több információt az „Utazás során” menüponton találhatsz.</p> <p>Máté története: <i>“A lakbér nagyon magas; nem gondoltam volna, hogy ilyen drága lesz a szállás. Várnom kell, és dolgozni, míg vissza nem tudom téríteni a költségeket.”</i></p> <p>Lehetséges, hogy az egyén belekerül egy olyan helyzetbe, ahol csapdába kerül és egy olyan tartozása lesz, amit lehetetlen visszafizetni, vagy az óraszámja növekszik meg annyira, amit az emberkereskedő megkövetel. A fizetés megvonása előfordulhat olyan indokokkal, hogy a szállásért, az ételért, az utazásért, vagy a munkaközvetítésért fizetni kell egy nagyobb tartozást, gyakori módja a kizsákmányolásnak. Nem elég szóbeli megállapodásra alapozva kiutazni külföldre. Fontos, hogy legyen hivatalos szerződés a munkakörülményekről, amely minden részletre kiterjed, papír formában és aláírva. Fontos még, hogy ne fogadjunk el ajándékot, vagy kölcsönt, hogy ne váljunk adóssá a kizsákmányoló felé. Ajánljuk ezzel kapcsolatban elolvasni az “Előkészületek az utazáshoz” menüpontot.</p>
Várt eredmények	Az emberkereskedelem jeleinek bemutatása és a „sorok közötti olvasás” elsajátítása.
Megjegyzés	Ha van rá elég idő, le lehet zárni az alkalmat egy másik feladattal, ahol végigmehetnek az egyik történeten (a kártyán felvázolt szituáció) az alkalmazásban és láthatják, hogy milyen következményei vannak bizonyos döntéseknek.

TOVÁBBI TEVÉKENYSÉGEK A TÖRTÉNETTEL KAPCSOLATBAN

Tevékenység célja	A négy történet alapján, próbáld meg felismerni az emberkereskedelem jellemzőit, az utazás és a külföldi munkavállalás kockázatára mutató tényezőket és az ezek csökkentésére alkalmas módszereket.
Eszközök	Internettel rendelkező számítógépek vagy elegendő számú tablet a letöltött alkalmazásokkal, flipchart tábla, színes filcek
Idő	max. 45 perc
Részvevők száma	25 főig
Felépítés	<p>Az oktató 4 csoportba fogja osztani a résztvevőket. Minden csoport kap egy karaktert/történetet az alkalmazásból, hogy azt elemezze. Minden ember a csoportból kipróbálja majd azt a szerepet ami a karakterhez kapcsolódik (előző: Mindenki az első csoportból-Lucy története).</p> <p>A történetek eljátszása után, vitassátok meg a szituációt és írjatok kérdéseket a résztvevőknek a flipchart táblára:</p> <ul style="list-style-type: none">• Mikor vált gyanússá a történet?• Mit tenne másként a csoport, melyik lépést?• Milyen lépést ajánlanának egy idegen országba való érkezés után az emberkereskedelem veszélyeinek csökkentése érdekében? <p>A csoport tagjai bemutatják a munkájuk eredményét a többiek előtt. Az előadó kiegészíti ezt egyéb jelekkel vagy módokkal amiket figyelmen kívül hagytak, hogy ezek segítségével oldják meg a szituációt. A résztvevők használhatják a már meglévő információkat az alkalmazásból, hogy újabb megoldásokat találjanak ki.</p>
Várt eredmények	A történetekből tanulva, felelősségteljesen cselekedjük már az utazás előtt.
Megjegyzés	A megelőző tevékenységek lezárásakor (az alkalmazás használatával vagy anélkül) arra bátorítjuk a résztvevőket, hogy töltsék le az alkalmazást okostelefonjukra, hogy minden fontos információ, tipp és elérhetőség kéznél legyen.

AZ ALKALMAZÁS 9 RÉSZRE VAN OSZTVA



Játék

Ide 4 történet tartozik fiatalokról (két lány és két fiú), akik úgy döntenek, hogy elköltöznek Magyarországról és külföldre utaznak. Minden történetben a játékos beleléphet a főszereplő helyzetébe és övé lesz a felelősség a döntéseiért, és befolyásolja a történet

végkimenetelét. A történetek rámutatnak azokra a jelekre, amelyek emberkereskedelemre utalnak, és vezeti a fiatalokat abban, hogy átgondolják a döntéseik következményeit.

Human trafficking

Az emberkereskedelem széleskörben elterjedt bűncselekmény. Mivel az emberek nem igazán tudják mi is az az emberkereskedelem, nem is veszik észre ráutaló jeleket. A könnyebb megértés érdekében leírunk neked pár alap információt a jelenségről és rá utaló jelekről, ami segíthet abban, hogy tisztább képed legyen az előfordulásairól.

- ▼ Ajánlat (toborzás)
Mindig egy csábító ajánlattal kezdődik, gyakran külföldre. Egy jól fizető munka az interneten, közösségi oldalakon, hirdetésekben vagy egy ismerős cégtől jövő ajánlat. Az elkövetők megbízhatónak tűnnek és meggyőzőnek, szóval nem nehéz bennük megbízni, és gyorsan bármiféle kétség nélkül elutazni külföldre. A félrevezetés áldozatai lehetnek férfiak és nők, minden korosztályból, és különböző iskolázottsággal és szociális háttérrel rendelkezők.
- ▶ Utazás
- ▶ Kizsákmányolás
- ▶ Segítségnyújtás

Lista

Ez a lista segít neked, hogy felkészülj egy utazásra

- ▼ Minden megvan ami szükséges?
 - Érvényes utazási okmányok
 - Ismerem a szükséges feltételeket a célországba való belépéshez (vízum)
 - Ismerem a szükséges feltételeket az országhoz, ahol átutazom
 - Van másolatom az utazási okmányaimról
 - Van elég pénzem, ha úgy alakul, hogy előbb haza kell jönnöm
 - Intéztem nemzetközi hitelkártyát
 - Közele barát tud az utazásról, és hogy hol fogok megszállni
 - Ismerem a telefonszámát a kinti Magyar Nagykövetségnek
 - Van telefonszámom a helyi (az ország, ahova utazom) segítő szervezetnek
 - Aktiváltam a roaming üzemmódot a telefonomon és van elég az egyenlegemen
 - Megbeszéltem a közeli ismerőseimmel, hogy hol érnek el
 - Megbeszéltem a közeli ismerőseimmel egy pánik szót/kifejezést
 - Van utazásra kötött biztosításom

Az emberkereskedelemlről bővebben

Információkat tartalmaz az emberkereskedelemmel kapcsolatos bűncselekményekről.

Az Előkészületek az utazáshoz és Lista

menüpontokban az utazásra való készülődéshez vannak ötletek írva, és az utazáshoz szükséges dolgok felsorolása.

A Mikor már külföldön vagy, Segítség szükség-

helyzetben és **Hasznos információk** menüpontokban információkat találhatunk a tennivalókról gyanús jelek, vagy vészhelyzet esetén.

A két fennmaradó rész információt tartalmaz az alkalmazásról és a kitalálóirol. Az alkalmazásnak nincs szerepe a vészhelyzeti menekítésben.

TOVÁBBI FORRÁSOK

További, emberkereskedelemmel kapcsolatos információk megtalálhatóak az oktatói kézikönyvben.

Az emberkereskedelem megelőzése elérhető online is a www.luciaprojekt.eu weboldalon.

A SAFE alkalmazás és az oktatói segédanyag a SAFE projekt keretein belül lett megalkotva - okos, tájékozott, ingyenes, élvezhető, információs kampány az emberkereskedelem megelőzésére együttműködő partnerekkel, mint Csehország, Lengyelország és Magyarország, pénzügyileg támogatva az International Visegrad Fund és a Pozsonyi Holland királyság nagykövetsége által.

A projekt anyagi támogatása

A projekt megvalósítói és partnerei

A SAFE alkalmazás fejlesztésének támogatói

